

# נתוני זרים בישראל

מוגש ע"י רשות האוכלוסין, ההגירה ומעברי הגבול  
יחידת תכנון ומחקר, איכות ומצויינות

15 בנובמבר 2010




רשות האוכלוסין, ההגירה  
ומעברי הגבול

# נתוני זרים בישראל - טבלה מרכזת

31.10.2010

נושא	תאריך עידכון	סה"כ	הערות
מסתננים ששוהים כעת בישראל	31.10.10	30,789	להרחבה ראו טבלה 1.א ו- 2.א
עובדים זרים חוקיים	31.10.10	76,160	להרחבה ראו טבלה 1.ב
עובדים זרים לא חוקיים	31.10.10	13,885	להרחבה ראו טבלה 1.ב
תיירים ללא אשרה בתוקף	31.12.09	101,500	להרחבה ראו טבלה 1.ג
עזיבה מרצון בחודש אוקטובר	31.10.10	1,188	להרחבה ראו טבלה 1.ד ו- 2.ד
הרחקות בחודש אוקטובר	31.10.10	208	להרחבה ראו טבלה 1.ה



**טבלה א.1 מסתננים, נכנסים מול נשאים, לפי שנת כניסה**

סה"כ	2010													2009	2008	2007	עד 2006	מסתננים
	סה"כ	דצמ'	נוב'	אוקט'	ספט'	אוג'	יולי	יוני	מאי	אפר'	מרץ	פבר'	ינואר					
34,566	11,687			1,359	656	1,325	1,203	884	1,245	1,636	1,400	1,041	938	5,335	9,299	5,453	2,792	נכנסו
30,789	11,324			1,354	650	1,296	1,170	863	1,199	1,570	1,364	984	874	4,807	8,657	4,935	1,066	נשארו

**טבלה א.2 מסתננים ששוהים כעת בישראל, לפי מדינות נבחרות**

סה"כ	מדינה			תאריך עדכון
	שאר המדינות	אריתראה	סודן	
30,789	5,578	17,530	7,681	31.10.2010

\*קובץ מסתננים הינו דינאמי ועשוי להתעדכן באופן רטרואקטיבי ביחס לחודשים קודמים.

## ב. עובדים זרים

טבלה ב.1 עובדים זרים ששוהים כעת בישראל, לפי ענף

לא חוקיים							חוקיים							תאריך עדכון	
סה"כ	מומחים	מסעדות	תעשייה ושירותים	חקלאות	בניין	סיעוד	סה"כ	מומחים	מסעדות	תעשייה ושירותים	חקלאות עונתי	חקלאות	בניין		סיעוד
13,885	452	49	191	416	2,460	10,317	76,160	1,725	203	379	198	22,919	7,020	43,716	31.10.10

## ג. תיירים

טבלה ג.1 זרים שנכנסו למדינה כתיירים ונותרו בישראל בסוף שנת 2009 ללא אשרה בתוקף\*

מדינה	אלפים	אחוזים
בריה"מ לשעבר	41.8	41.2
ירדן	9.2	9.1
מקסיקו	5.8	5.7
קולומביה	4.6	4.5
תורכיה	3.7	3.6
רומניה	3.7	3.6
ברזיל	3.7	3.6
נפאל	3.0	3.0
שאר המדינות	26.0	25.6
<b>סה"כ</b>	<b>101.5</b>	<b>100</b>

\*המקור: הלשכה המרכזית לסטטיסטיקה - הודעה לעיתונות מ- 27/7/10.

## ד. עזיבה מרצון של זרים

טבלה ד.1 עזיבה מרצון של כלל אוכלוסיית הזרים, לפי שנים

2010													2009	2008	סוג זרים
סה"כ	דצמ'	נוב'	אוקט'	ספט'	אוג'	יולי	יוני	מאי	אפר'	מרץ	פבר'	ינואר			
376			28	32	34	27	34	41	47	45	37	51			עובדים זרים
11,140			1,160	989	1,174	1,432	1,485	920	827	1,887	586	680			שאר זרים
11,516			1,188	1,021	1,208	1,459	1,519	961	874	1,932	623	731	13,033	19,781	סה"כ

טבלה ד.2 עזיבה מרצון של זרים ללא מדינות מערביות נבחרות\*, 2010

2010													סוג זרים
דצמ'	נוב'	אוקט'	ספט'	אוג'	יולי	יוני	מאי	אפר'	מרץ	פבר'	ינואר		
		27	31	32	26								עובדים זרים
		819	685	782	1,011								שאר זרים
		846	716	814	1,037								סה"כ

\* מדינות מערביות נבחרות - ארצות הברית, בלגיה, בריטניה (הממלכה המאוחדת), צרפת, קנדה

## ה. אכיפה

טבלה ה.1 הרחקות של זרים\* בלתי חוקיים בשנת 2010, לפי חודש

2010													סוג זרים
סה"כ	דצמ'	נוב'	אוקט'	ספט'	אוג'	יולי	יוני	מאי	אפר'	מרץ	פבר'	ינואר	
453			63	35	40	55	43	53	27	31	56	50	תיירים
755			71	42	93	60	74	82	66	84	92	91	עו"ז
1,007			74	45	110	106	127	119	105	97	123	101	שאר זרים
2,215			208	122	243	221	244	254	198	212	271	242	סה"כ

\* ללא פלסטינאים

## הגדרות

### 1. עובדים זרים חוקיים

פירוט ההגדרות לפי ענף:

ענף הסיעוד- בעל רשיון ב/1 או ב/2 תקף + נמצא תחת היתר תקף + מעסיק פעיל או שהמעסיק נפטר עד 30 יום.

ענף הבניין- בעל רשיון ב/1 תקף ונמצא תחת היתר תקף.

ענף החקלאות- בעל רשיון ב/1 או ב/2 תקף ונמצא תחת היתר תקף.

ענף התעשייה והשירותים- בעלי רשיון ב/1 או ב/2 תקף ונמצא תחת היתר תקף.

### 2. עובדים זרים לא חוקיים


אלו שהיו בעבר עובדים זרים חוקיים, בהתאם להגדרה של עובדים זרים חוקיים(כנ"ל) אך כרגע אינם עונים על קריטריון אחד לפחות של הגדרה זו.


### 3. עוזבים מרצון

זרים שיצאו מישראל + עברו יותר מ- 90 יום ממועד פקיעת תוקף האשרה;

לא כולל מורחקים;

לא כולל תאילנדים (זמנית).





700