

נתוני זרים בישראל

מוגש ע"י רשות האוכלוסין, ההגירה ומעברי הגבול
יחידת תכנון ומחקר, איכות ומצוינות

מהדורה מס' 2/2011

פברואר 2011



רשות האוכלוסין, ההגירה
ומעברי הגבול



עיבודים סטטיסטיים וטבלאות - מר זאב סלוב, מנהל תחום מחקר ונתונים סטטיסטיים.



שלום רב,

מסמך "נתוני זרים בישראל" מציג נתונים סטטיסטיים המתייחסים לסוגיות עיקריות בנושא זרים בישראל.

המסמך בגרסתו הנוכחית מהווה מהדורה נסיונית. אנו ממשיכים לגבשו על פי היכולת המתפתחת של רשות האוכלוסין, ההגירה ומעברי הגבול לספק נתונים נוספים וכן בהתאם להערות המתקבלות מקהל המעיינים בו.

החל ממהדורה זו אנו מתחילים לפרסם נתונים המתייחסים לאכיפה על מעסיקים: תיקים שנפתחו, מספר קנסות והיקף קנסות שהוטלו. פירוט הנתונים מופיע בטבלה ה.1.

בנוסף לכך, החל ממהדורה זו ישולב במסמך הנתון המתייחס לעזיבה מרצון. הכוונה היא לזרים שיצאו מישראל לאחר ששהו בה באופן בלתי חוקי, שעברו יותר מ-90 יום מהמועד בו פג תוקף אשרתם ועד למועד יציאתם את ישראל, ושיציאתם את הארץ לא נעשתה מתוקף צו הרחקה. הנתונים המתייחסים לעזיבה מרצון מפורטים בטבלה ד.1.

צירופו של הנתון לגבי מספר העוזבים מרצון לנתון המתייחס למספר ההרחקות יוצר תמונה שלמה הרבה יותר באשר להיקף צמצום מספר השוהים הבלתי חוקיים בישראל. בהתאם לכך, בתקופה שבין חודש ינואר 2010 ועד לחודש נובמבר באותה השנה צומצם מספר השוהים הבלתי חוקיים בקרוב ל-25,000 איש (2,558 מורחקים + 22,257 עוזבים מרצון).

בימים אלו מתבצעים איזוני תיקים של מעסיקי עובדים זרים בענפים השונים. תהליך זה פוגע ביכולת להציג נתונים המשקפים את המציאות. לפיכך הנתונים המתייחסים לעובדים זרים המוצגים במהדורה זו (טבלה ב.1) הינם עדכניים ליום 31.12.10, בטרם החל תהליך איזון התיקים.

בברכה,

מרב אברהמס

ממונה תכנון, מחקר, איכות ומצוינות

התייחסות למסמך ניתן לשלוח לכתובת הדוא"ל: meravab@moin.gov.il

נתוני זרים בישראל - טבלה מרכזת

הערות	סה"כ	תאריך עידכון	נושא
להרחבה ראו טבלה 1.א ו- 2.א	33,778	19.1.11	מסתננים ששוהים כעת בישראל
להרחבה ראו טבלה ב.1	75,818	31.12.10	עובדים זרים חוקיים
להרחבה ראו טבלה ב.1	14,795	31.12.10	עובדים זרים לא חוקיים
להרחבה ראו טבלה ג.1	101,500	31.12.09	תיירים ללא אשרה בתוקף
להרחבה ראו טבלה ד.1	2,146	30.11.10	עזיבה מרצון בחודש נובמבר 2010
להרחבה ראו טבלה ה.2	221	24.1.11	הרחקות בחודש ינואר 2011
להרחבה ראו טבלה ה.1	93 226 2,167,500	31.1.11	אכיפה על מעסיקים בחודש ינואר 2011 : מס' תיקים שנפתחו מס' קנסות שהוטלו סכום הקנסות בש"ח

1. מסתננים¹


טבלה א.1 מסתננים, נכנסים מול נשאים, לפי שנת כניסה

סה"כ	*2011												2010	2009	2008	2007	עד 2006	מסתננים	
	סה"כ	דצמ'	נוב'	אוק'	ספט'	אוג'	יולי	יוני	מאי	אפר'	מרץ	פבר'							ינואר*
37,936	351												351	14,722	5,335	9,290	5,454	2,784	נכנסו
33,778	348												348	14,261	4,739	8,514	4,865	1,051	נשארו

טבלה א.2 מסתננים ששוהים כעת* בישראל, לפי מדינות נבחרות

סה"כ	מדינה			סוג הנתון
	שאר המדינות	אריתראה	סודן	
33,778	5,524	19,894	8,360	מס' מוחלטים
100	16.4	58.9	24.7	אחוזים

* נכון ל- 19.1.11



ב. עובדים זרים

טבלה ב.1 עובדים זרים ששוהים כעת בישראל, לפי ענף

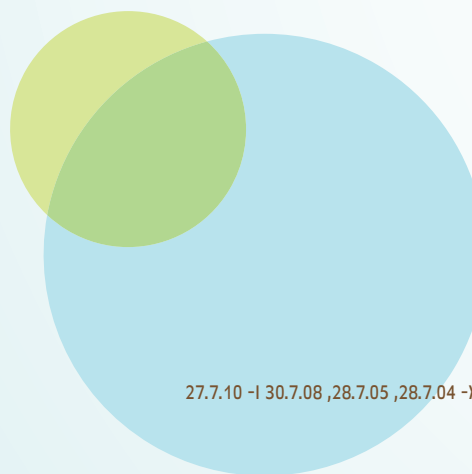
לא חוקיים								חוקיים								תאריך עדכון
סה"כ	אחר ²	מומחים	מסעדות	תעשייה ושירותים	חקלאות	בניין	סיעוד	סה"כ	מומחים	מסעדות	תעשייה ושירותים	חקלאות עונתי	חקלאות	בניין	סיעוד	
14,795	1,092	490	46	180	369	2,409	10,209	75,818	1,682	193	360	296	22,887	6,901	43,499	31.12.10

2 אחר - עובדים זרים לא חוקיים ללא קישור להיתר באף ענף.

ג. תיירים³

טבלה ג.1 זרים שנכנסו למדינה כתיירים ונותרו בישראל בסוף שנת 2009 ללא אשרה בתוקף

מדינה	אלפים	אחוזים
בריה"מ לשעבר	41.8	41.2
ירדן	9.2	9.1
מקסיקו	5.8	5.7
קולומביה	4.6	4.5
תורכיה	3.7	3.6
רומניה	3.7	3.6
ברזיל	3.7	3.6
נפאל	3.0	3.0
שאר המדינות	26.0	25.6
סה"כ	101.5	100



3 המקור: הלשכה המרכזית לסטטיסטיקה - הודעות לעיתונות מ- 28.7.04, 28.7.05, 30.7.08 ו- 27.7.10

ד. עזיבה מרצון של זרים בלתי חוקיים

טבלה ד.1 עזיבה מרצון של זרים בלתי חוקיים, שנת 2010

2010													סוג זרים
סה"כ	דצמ'	נוב'	אוק'	ספט'	אוג'	יולי	יוני	מאי	אפר'	מרץ	פבר'	ינואר	
4,289		280	327	382	467	533	404	418	536	515	185	242	עובדים זרים
17,968		1,866	1,655	1,474	1,695	1,970	2,207	1,212	1,324	2,710	908	947	שאר זרים
22,257		2,146	1,982	1,856	2,162	2,503	2,611	1,630	1,860	3,225	1,093	1,189	סה"כ

4. אכיפה

טבלה ה.1 אכיפה על מעסיקים

קנסות שהוטלו במהלך החודש		תיקים שנפתחו במהלך החודש	חודש אכיפה
סכום בש"ח	מספר		
2,167,500	226	93	ינואר 2011

טבלה ה.2 הרחקות של זרים* בלתי חוקיים

** 2011												2010	סוג זרים	
סה"כ	דצמ'	נוב'	אוק'	ספט'	אוג'	יולי	יוני	מאי	אפר'	מרץ	פבר'			ינואר**
56												56	535	תיירים
83												83	871	עו"ז
82												82	1,152	שאר זרים
221												221	2,558	סה"כ

* ללא פלסטינאים

** נכון ל-24.1.11

הגדרות

1. מסתננים

זרים שנכנסו לישראל דרך הגבול עם מצריים שלא כחוק ונתפסו בגבול או בתוך הארץ.

2. עובדים זרים חוקיים

פירוט ההגדרות לפי ענף:

ענף הסיעוד- בעל רשיון ב/1 או ב/2 תקף + נמצא תחת היתר תקף + מעסיק פעיל או שהמעסיק נפטר עד 30 יום.

ענף הבניין- בעל רשיון ב/1 תקף ונמצא תחת היתר תקף.

ענף החקלאות- בעל רשיון ב/1 או ב/2 תקף ונמצא תחת היתר תקף.

ענף התעשייה והשירותים- בעל רשיון ב/1 או ב/2 תקף ונמצא תחת היתר תקף.

3. עובדים זרים לא חוקיים

זרים שהיו בעבר עובדים זרים חוקיים, בהתאם להגדרה של עובדים זרים חוקיים (כנ"ל) אך כרגע אינם עונים על קריטריון אחד לפחות של הגדרה זו.

4. תיירים ללא אשרה בתוקף


אומדן זרים מארצות בלתי מפותחות שנכנסו למדינה כתיירים בשנים 1995-2009 ונותרו בישראל בסוף שנת 2009 ללא אשרה בתוקף. לפי ההשערה, רובם עובדים באופן לא חוקי. המקור:הלשכה המרכזית לסטטיסטיקה - הודעה לעיתונות מ- 27/7/10.


5. עוזבים מרצון

זרים שיצאו מהארץ לאחר ששהו בה באופן בלתי חוקי, שעברו יותר מ-90 יום מהמועד בו פג תוקף אשרתם ועד למועד יציאתם את ישראל, ושיציאתם את הארץ לא נעשתה מתוקף צו הרחקה.

6. מורחקים

זרים שיצאו מהמדינה ישירות ממעצר בעקבות צו הרחקה.





40

