

נתוני זרים בישראל

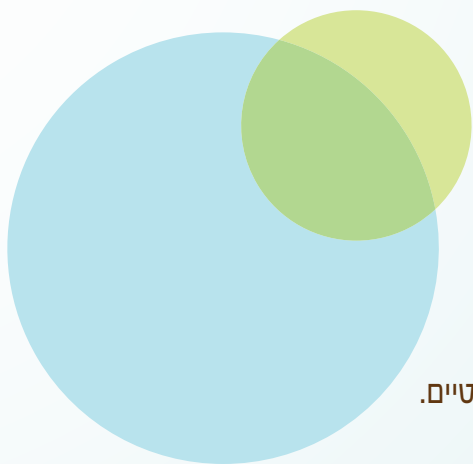
מוגש ע"י רשות האוכלוסין, ההגירה ומעברי הגבול
יחידת תכנון ומחקר, איכות ומצוינות

מהדורה מס' 6/2011

יוני 2011



רשות האוכלוסין, ההגירה
ומעברי הגבול



עיבודים סטטיסטיים וטבלאות - מר זאב סלוב, מנהל תחום מחקר ונתונים סטטיסטיים.

נתוני זרים בישראל - טבלה מרכזת

נושא	תאריך עידכון	סה"כ	הערות
מסתננים ששוהים כעת בישראל	25.5.11	35,638	להרחבה ראו טבלאות 1.א ו- 2.א
עובדים זרים חוקיים	31.5.11	73,034	להרחבה ראו טבלה ב.1
עובדים זרים לא חוקיים	31.5.11	15,381	להרחבה ראו טבלה ב.1
תיירים ללא אשרה בתוקף	31.12.09	101,500	להרחבה ראו טבלה ג.1
עזיבה מרצון בחודש מרץ 2011	31.3.11	2,888	להרחבה ראו טבלה ד.1
הסדרת מעמד בחודש מאי 2011	31.5.11	7	להרחבה ראו טבלה ה.1
הרחקות בחודש מאי 2011	31.5.11	370	להרחבה ראו טבלה ו.1
אכיפה על מעסיקים בחודש מאי 2011: מס' תיקים שנפתחו מס' קנסות שהוטלו סכום הקנסות בש"ח	31.5.11	166 120 1,165,000	להרחבה ראו טבלה ו.2

א. מסתננים¹

טבלה א.1 מסתננים, נכנסים מול נשאים, לפי שנת כניסה

סה"כ	*2011												2010	2009	2008	2007	עד 2006	מסתננים	
	סה"כ	דצמ'	נוב'	אוקט'	ספט'	אוג'	יולי	יוני	מאי*	אפר	מרץ'	פבר'							ינואר
40,511	2,967								628	636	775	318	610	14,741	5,315	9,264	5,434	2,790	נכנסו
35,638	2,908								624	631	757	313	583	14,087	4,602	8,273	4,745	1,023	נשארו

טבלה א.2 מסתננים ששוהים כעת* בישראל, לפי מדינות נבחרות

סה"כ	מדינה			סוג הנתון
	שאר המדינות	אריתראה	סודן	
35,638	5,138	21,748	8,752	מס' מוחלטים
100	14.4	61.0	24.6	אחוזים


* נכון ל- 25.5.11

1 קובץ מסתננים הינו דינאמי ועשוי להתעדכן באופן רטרואקטיבי ביחס לחודשים קודמים.

ב. עובדים זרים

טבלה ב.1 עובדים זרים ששוהים כעת בישראל, לפי ענף

לא חוקיים									חוקיים							תאריך עדכון	
סה"כ	אחר ²	מומחים	מסעדות	תעשייה ושירותים	חקלאות עונתי	חקלאות	בניין	סיעוד	סה"כ	מומחים	מסעדות	תעשייה ושירותים	חקלאות עונתי	חקלאות	בניין		סיעוד
15,381	947	501	53	229	39	381	2,592	10,639	73,034	1,941	111	207	0	23,095	5,703	41,977	31.5.11



2 אחר - עובדים זרים לא חוקיים ללא קישור להיתר באף ענף.

ג. תיירים

טבלה ג.1 זרים שנכנסו למדינה כתיירים ונותרו בישראל בסוף שנת 2009 ללא אשרה בתוקף*


מדינה	אלפים	אחוזים
בריה"מ לשעבר	41.8	41.2
ירדן	9.2	9.1
מקסיקו	5.8	5.7
קולומביה	4.6	4.5
תורכיה	3.7	3.6
רומניה	3.7	3.6
ברזיל	3.7	3.6
נפאל	3.0	3.0
שאר המדינות	26.0	25.6
סה"כ	101.5	100

*המקור: הלשכה המרכזית לסטטיסטיקה - הודעה לעיתונות מ-27.7.10.

ד. עזיבה מרצון של זרים בלתי חוקיים

טבלה ד.1 עזיבה מרצון של זרים בלתי חוקיים

2011													סוג זרים
סה"כ	דצמ'	נוב'	אוקט'	ספט'	אוג'	יולי	יוני	מאי	אפר'	מרץ	פבר'	ינואר	
1,571										734	351	486	עובדים זרים
5,335										2,154	1,616	1,565	שאר זרים
6,906										2,888	1,967	2,051	סה"כ



ה. הסדרת מעמד

טבלה ה.1 הסדרת מעמד של עובדים זרים, 2011

2011													
סה"כ	דצמ'	נוב'	אוקט'	ספט'	אוג'	יולי	יוני	מאי	אפר'	מרץ	פבר'	ינואר	
51								7	9	9	20	6	מס' עובדים זרים

1. אכיפה

טבלה 1.1 הרחקות של זרים* בלתי חוקיים

2011													סוג זרים
סה"כ	דצמ'	נוב'	אוקט'	ספט'	אוג'	יולי	יוני	מאי	אפר'	מרץ	פבר'	ינואר	
334								67	48	83	49	87	תיירים
537								119	97	110	87	124	עו"ז
892								184	212	181	148	167	שאר זרים
1,763								370	357	374	284	378	סה"כ

* ללא פלסטינאים

טבלה 2.1 אכיפה על מעסיקים, 2011

סה"כ קנסות		קנסות שהוטלו בגין כל שאר העבירות		קנסות שהוטלו בגין העסקה שלא כדין		תיקים שנפתחו במהלך החודש ³	חודש אכיפה
סכום בש"ח	מספר	סכום בש"ח	מספר	סכום בש"ח	מספר		
2,167,500	226	747,500	75	1,420,000	151	106	ינואר
2,086,750	147	726,750	49	1,360,000	98	154	פברואר
1,981,750	166	694,250	52	1,287,500	114	138	מרץ
1,231,000	120	356,000	42	875,000	78	91	אפריל
1,165,000	120	290,000	38	875,000	82	166	מאי
8,632,000	779	2,814,500	256	5,817,500	523	655	סה"כ

3 השדה הינו דינאמי ועשוי להתעדכן באופן רטרואקטיבי ביחס לחודשים קודמים.

הגדרות

1. מסתננים

זרים שנכנסו לישראל דרך הגבול עם מצרים שלא כחוק ונתפסו בגבול או בתוך הארץ.

2. עובדים זרים חוקיים

פירוט ההגדרות לפי ענף:

ענף הסיעוד- בעל רשיון ב/1 או ב/2 תקף + נמצא תחת היתר תקף + מעסיק פעיל או שהמעסיק נפטר עד 30 יום.

ענף הבניין- בעל רשיון ב/1 תקף ונמצא תחת היתר תקף.

ענף החקלאות- בעל רשיון ב/1 או ב/2 תקף ונמצא תחת היתר תקף.

ענף התעשייה והשירותים- בעל רשיון ב/1 או ב/2 תקף ונמצא תחת היתר תקף.

3. עובדים זרים לא חוקיים

זרים שהיו בעבר עובדים זרים חוקיים, בהתאם להגדרה של עובדים זרים חוקיים (כנ"ל) אך כרגע אינם עונים על קריטריון אחד לפחות של הגדרה זו.

4. תיירים ללא אשרה בתוקף

אומדן זרים מארצות בלתי מפותחות שנכנסו למדינה כתיירים בשנים 1995-2009 ונותרו בישראל בסוף שנת 2009 ללא אשרה בתוקף. לפי ההשערה, רובם עובדים באופן לא חוקי. המקור: הלשכה המרכזית לסטטיסטיקה - הודעה לעיתונות מ- 27.7.10.

5. עוזבים מרצון

זרים שיצאו מהארץ לאחר ששהו בה ללא אשרה בתוקף ועברו יותר מ- 90 יום מהמועד פג תוקף אשרתם ועד למועד יציאתם את ישראל. יציאתם את הארץ לא נעשתה מתוקף צו הרחקה.

6. הסדרת מעמד

הליך, שבאמצעותו עובדים זרים שיצאו ממעגל העבודה החוקי והפכו לעובדים זרים לא חוקיים, מוחזרים למעגל העבודה החוקי, וזאת בהתאם להוראות החוק ולנוהלי רשות האוכלוסין, ההגירה ומעברי הגבול.


.7 הרחקות

זרים שיצאו את הארץ בעקבות צו הרחקה.

.8 אכיפה על מעסיקים

קנסות שהוטלו בגין העסקה שלא כדין - קנסות שהוטלו בגין עבירה על סעיפים בחוק עובדים זרים המתייחסים להעסקת עובד זר ללא היתר/אשרה.

קנסות שהוטלו בגין כל שאר העבירות - קנסות שהוטלו בגין עבירות על חוק עובדים זרים, בהתייחס לסעיפים הבאים: אי מתן מגורים הולמים לעובד זר, העדר ביטוח רפואי לעובד זר ואי החזקת מסמכי העסקה של עובד זר.



700